

BERIRAMA

CANAPES ET SIEGES MODULABLES

Design : Alessandro Crosera










La vraie magie de Berirama se révèle dans sa capacité à transformer son environnement. L'ajout de parois de différentes hauteurs permet de créer des zones de design qui offrent intimité et style, en délimitant des espaces uniques dans chaque contexte. Ces parois ne sont pas seulement fonctionnels, mais deviennent des éléments distinctifs qui contribuent à l'esthétique de l'ensemble de l'environnement.








Spécifications








| | |
|---|--|
| Assise | Panneau contreplaqué. Rembourrage en mousse de polyuréthane 7 cm d'épaisseur, densité 35 rc. |
| Dossier/accoudoirs | Panneau contreplaqué. Rembourrage en mousse de polyuréthane façonné, densité 30 rc |
| Parois pour éléments modulaires, bureaux et autoportants | Panneau contreplaqué 1,5 cm d'épaisseur. Rembourrage en mousse de polyuréthane 2 cm d'épaisseur densité 30 rc |
| Plateau POD2-POD4 | Mélamine noire d'épaisseur 2,5 cm avec pied colonne ø 40x2 peint en noir |
| Plateau bureau | Mélamine noire d'épaisseur 2,5 cm. Bouchon passe-câbles ø60 en ABS noir |
| Base fixe | Support en acier 50x20 mm, épaisseur 2 mm. Pieds en tube en acier ø20 peint en noir avec pieds réglables |
| Patins pour bureaux et parois autoportants | Pieds réglables en tube en acier ø20x2 peint en noir |

















Composants et/ou modules








| Image | Dimension | | Référence | Description |
|---|-----------|-----|-----------|---|
|  | H | 19 | N1301 | Jeu de 2 pieds avec supports pour un fauteuil 1-place |
| | L | 73 | | |
| | P | 56 | | |
|  | H | 19 | N1302 | Jeu de 2 pieds avec supports pour un canapé 2-places |
| | L | 153 | | |
| | P | 56 | | |
|  | H | 24 | 1310 | Pouf |
| | L | 80 | | |
| | P | 65 | | |
|  | H | 55 | 1320 | Fauteuil avec dossier |
| | L | 80 | | |
| | P | 65 | | |
|  | H | 81 | 1321 (*) | Fauteuil avec dossier et paroi arrière H100 |
| | L | 80 | | |
| | P | 69 | | |
|  | H | 121 | 1322 (*) | Fauteuil avec dossier et paroi arrière H140 |
| | L | 80 | | |
| | P | 69 | | |
|  | H | 55 | 1330 | Fauteuil avec dossier et accoudoirs courts |
| | L | 80 | | |
| | P | 65 | | |








| Image | Dimension | | Référence | Description |
|---|-----------|-----|-----------|--|
|  | H | 81 | 1331 | Fauteuil avec dossier et accoudoirs courts. Paroi arrière H100 |
| | L | 80 | | |
| | P | 69 | | |
|  | H | 81 | 1331DS | Fauteuil avec dossier et accoudoirs courts. Parois latérales et arrière H100 |
| | L | 88 | | |
| | P | 69 | | |
|  | H | 81 | 1331D | Fauteuil avec dossier et accoudoirs courts. Paroi latérale et arrière H100. Paroi latérale droite en position assise. |
| | L | 84 | | |
| | P | 69 | | |
|  | H | 81 | 1331S | Fauteuil avec dossier et accoudoirs courts. Paroi latérale et arrière H100 Paroi latérale gauche en position assise |
| | L | 84 | | |
| | P | 69 | | |
|  | H | 121 | 1332 | Fauteuil avec dossier et accoudoirs courts. Paroi arrière H140 |
| | L | 80 | | |
| | P | 69 | | |
|  | H | 121 | 1332DS | Fauteuil avec dossier et accoudoirs courts. Parois latérales et arrière H140 |
| | L | 88 | | |
| | P | 69 | | |
|  | H | 121 | 1332D | Fauteuil avec dossier et accoudoirs courts. Paroi latérale et arrière H140. Paroi latérale droite en position assise. |
| | L | 84 | | |
| | P | 69 | | |








| Image | Dimension | | Référence | Description |
|---|-----------|-----|-----------|---|
|  | H | 121 | 1332S | Fauteuil avec dossier et accoudoirs courts. Paroi latérale et arrière H140. Paroi latérale gauche en position assise. |
| | L | 84 | | |
| | P | 69 | | |
|  | H | 55 | 1340 | Fauteuil avec dossier et accoudoirs longs |
| | L | 80 | | |
| | P | 65 | | |
|  | H | 81 | 1341 | Fauteuil avec dossier et accoudoirs longs. Paroi arrière H100 |
| | L | 80 | | |
| | P | 69 | | |
|  | H | 81 | 1341DS | Fauteuil avec dossier et accoudoirs longs. Parois latérales et arrière H100 |
| | L | 88 | | |
| | P | 69 | | |
|  | H | 81 | 1341D | Fauteuil avec dossier et accoudoirs longs. Paroi latérale et arrière H100. Paroi latérale droite en position assise. |
| | L | 84 | | |
| | P | 69 | | |
|  | H | 81 | 1341S | Fauteuil avec dossier et accoudoirs longs. Paroi latérale et arrière H100. Paroi latérale gauche en position assise. |
| | L | 84 | | |
| | P | 69 | | |
|  | H | 121 | 1342 | Fauteuil avec dossier et accoudoirs longs. Paroi arrière H140 |
| | L | 80 | | |
| | P | 69 | | |




| Image | Dimension | | Référence | Description |
|---|-----------|-----|------------|--|
|  | H | 121 | 1342DS | Fauteuil avec dossier et accoudoirs longs. Parois latérales et arrière H140 |
| | L | 88 | | |
| | P | 69 | | |
|  | H | 121 | 1342D | Fauteuil avec dossier et accoudoirs longs. Paroi latérale et arrière H140. Paroi latérale droite en position assise. |
| | L | 84 | | |
| | P | 69 | | |
|  | H | 121 | 1342S | Fauteuil avec dossier et accoudoirs longs. Paroi latérale et arrière H140. Paroi latérale droite en position assise. |
| | L | 84 | | |
| | P | 69 | | |
|  | H | 55 | 1330DX | Siège avec dossier et un accoudoir court. Accoudoir à droite en position assise. |
| | L | 80 | | |
| | P | 65 | | |
|  | H | 55 | 1330SX | Siège avec dossier et un accoudoir court. Accoudoir à gauche en position assise.. |
| | L | 80 | | |
| | P | 65 | | |
|  | H | 81 | 1331DX (*) | Siège avec dossier et un accoudoir court. Paroi arrière H100. Accoudoir à droite en position assise |
| | L | 80 | | |
| | P | 69 | | |
|  | H | 81 | 1331SX (*) | Siège avec dossier et un accoudoir court. Paroi arrière H100. Accoudoir à gauche en position assise |
| | L | 80 | | |
| | P | 69 | | |

| Image | Dimension | | Référence | Description |
|---|-----------|-----|-------------|--|
|  | H | 81 | 1331DXD (*) | Siège avec dossier et un accoudoir court. Paroi latérale et arrière H100. Accoudoir à droite en position assise. |
| L | 84 | | | |
| P | 69 | | | |
|  | H | 81 | 1331SXS (*) | Siège avec dossier et un accoudoir court. Paroi latérale et arrière H100. Accoudoir à gauche en position assise. |
| L | 84 | | | |
| P | 69 | | | |
|  | H | 121 | 1332DX (*) | Siège avec dossier et un accoudoir court. Paroi arrière H140. Accoudoir à droite en position assise. |
| L | 80 | | | |
| P | 69 | | | |
|  | H | 121 | 1332SX (*) | Siège avec dossier et un accoudoir court. Paroi arrière H140. Accoudoir à gauche en position assise. |
| L | 80 | | | |
| P | 69 | | | |
|  | H | 121 | 1332DXD (*) | Siège avec dossier et un accoudoir court. Paroi latérale à droite et arrière H140. |
| L | 84 | | | |
| P | 69 | | | |
|  | H | 121 | 1332SXS (*) | Siège avec dossier et un accoudoir court. Paroi latérale à gauche et arrière H140. |
| L | 84 | | | |
| P | 69 | | | |
|  | H | 55 | 1340DX | Siège avec dossier et un accoudoir long. Accoudoir à droite en position assise. |
| L | 80 | | | |
| P | 65 | | | |

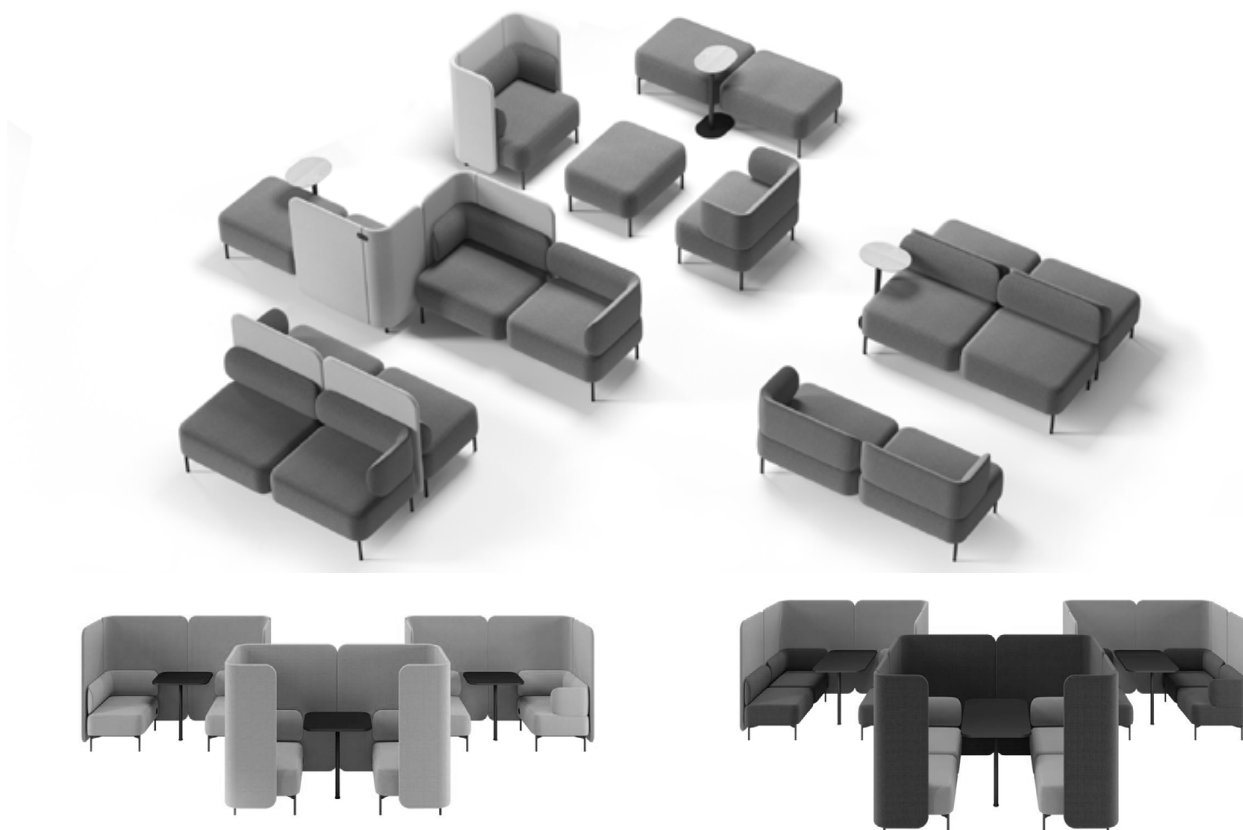
| Image | Dimension | | Référence | Description |
|---|-----------|-----|-----------|--|
|  | H | 55 | 1340SX | Siège avec dossier et un accoudoir long. Accoudoir à gauche en position assise. |
| | L | 80 | | |
| | P | 65 | | |
|  | H | 81 | 1341DX | Siège avec dossier et un accoudoir long. Paroi arrière H100 Accoudoir à droite en position assise |
| | L | 80 | | |
| | P | 69 | | |
|  | H | 81 | 1341SX | Siège avec dossier et un accoudoir long. Paroi arrière H100 Accoudoir à gauche en position assise. |
| | L | 80 | | |
| | P | 69 | | |
|  | H | 81 | 1341DXD | Siège avec dossier et un accoudoir long. Paroi latérale à droite et arrière H100. |
| | L | 84 | | |
| | P | 69 | | |
|  | H | 81 | 1341SXS | Siège avec dossier et un accoudoir long. Paroi latérale à gauche et arrière H100. |
| | L | 84 | | |
| | P | 69 | | |
|  | H | 121 | 1342DX | Siège avec dossier et un accoudoir long. Paroi arrière H140. Accoudoir à droite en position assise |
| | L | 80 | | |
| | P | 69 | | |
|  | H | 121 | 1342SX | Siège avec dossier et un accoudoir long. Paroi arrière H140. Accoudoir à gauche en position assise |
| | L | 80 | | |
| | P | 69 | | |

| Image | Dimension | | Référence | Description |
|---|-----------|-----|-----------|--|
|  | H | 121 | 1342DXD | Siège avec dossier et un accoudoir long. Paroi latérale à droite et arrière H140. |
| L | 84 | | | |
| P | 69 | | | |
|  | H | 121 | 1342SXS | Siège avec dossier et un accoudoir long. Paroi latérale à gauche et arrière H140. |
| L | 84 | | | |
| P | 69 | | | |
|  | H | 121 | 1352DXDL | Siège avec dossier, un accoudoir court et un accoudoir long. Paroi latérale pour alcôve e paroi arrière H140. Paroi latérale à droite en position assise. |
| L | 84 | | | |
| P | 105 | | | |
|  | H | 121 | 1352SXSL | Siège avec dossier, un accoudoir court et un accoudoir long. Paroi latérale pour alcôve e paroi arrière H140. Paroi latérale à gauche en position assise. |
| L | 84 | | | |
| P | 105 | | | |
|  | H | 121 | 1352DLS | Siège avec dossier, un accoudoir court et un accoudoir long. Paroi latérale à droite pour alcôve, arrière et latérale courte H140 |
| L | 88 | | | |
| P | 104 | | | |
|  | H | 121 | 1352SLD | Siège avec dossier, un accoudoir court et un accoudoir long. Paroi latérale à gauche pour alcôve, arrière et latérale courte H140 |
| L | 88 | | | |
| P | 104 | | | |
|  | H | 121 | 1342DXDL | Siège avec dossier et un accoudoir long. Paroi latérale à droite pour alcôve et arrière H140 |
| L | 84 | | | |
| P | 105 | | | |


| Image | Dimension | Référence | Description |
|---|------------------------|-----------|--|
|  | H 121 L 84 P 105 | 1342SXSL | Siège avec dossier et un accoudoir long. Paroi latérale à gauche pour alcôve et arrière H140 |
|  | H 66 L 52 P 2,5 | TA1301 | Table en mélamine noir avec pied colonne peint en noir. Élément structurel nécessaire à la composition du POD 2. |
|  | H 66 L 132 P 2,5 | TA1302 | Table en mélamine noir avec pied colonne peint en noir. Élément structurel nécessaire à la composition du POD 4. |
|  | H 140 L 44 P 70 | N1355D | Écran autoportant court côté droite avec pieds peints en noir. |
|  | H 140 L 44 P 70 | N1355S | Écran autoportant court côté gauche avec pieds peints en noir. |
|  | H 140 L 70 P 70 | N1356D | Écran autoportant long côté droite avec pieds peints en noir |
|  | H 140 L 70 P 70 | N1356S | Écran autoportant long côté gauche avec pieds peints en noir. |

| Image | Dimension | Référence | Description |
|---|------------------------|-----------|--|
|  | H 140 L 86 P 70 | N° N1353 | Bureau avec parois tapissées, plateau cm 80x66. Pieds peints en noir |
|  | H 140 L 138 P 70 | N° N1354 | Bureau avec parois tapissées, plateau cm 132x66. Pieds peints en noir |
|  | ∅ 6 | SORTIE | Multiprise et ports de charge : 1 prise DE, 1 x USB-A, 2 x USB-C disponible sur demande sur toutes les sièges, côté droite ou gauche en position assise (position à spécifier dans la commande) et sur les bureaux (1353/4) uniquement à droite (en position de travail) |

(*) Éléments supplémentaires pour créer POD 4 (Alcove 4 places)

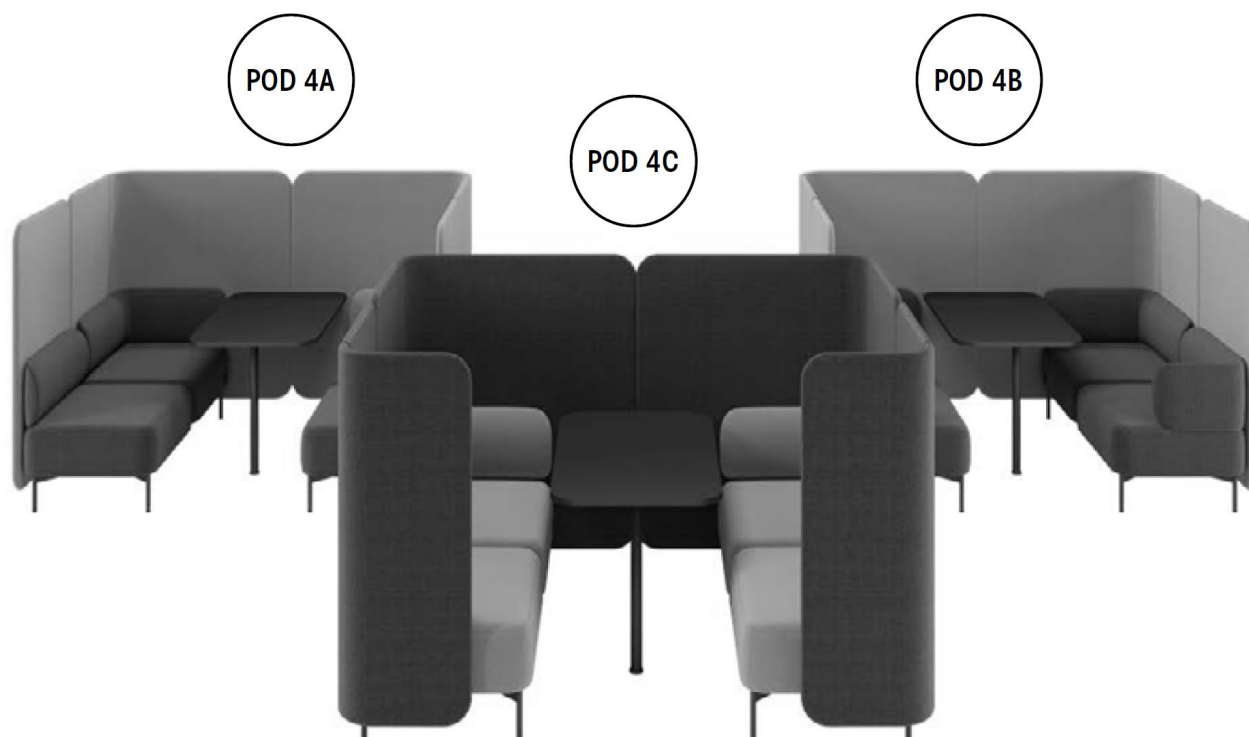


COMPOSITIONS PODS 2 PLACES

















| | POD 2A | | POD 2C | | POD 2B |
|---------------|---|--------------|---|---------------|---|
| N1301 (x2) | Jeu de 2 pieds pour fauteuil 1-place | N1301 (x2) | Jeu de 2 pieds pour fauteuil 1-place | N1301 (x2) | Jeu de 2 pieds pour fauteuil 1-place |
| 1342DXDL (x1) | Siège avec dossier et un accoudoir long. Paroi latérale pour alcôve et arrière H140. Paroi latérale longue à droite en position assise. | 1352DLS (x1) | Siège avec dossier, un accoudoir court et un accoudoir long. Paroi latérale pour alcôve, arrière et latérale courte H140 Paroi latérale longue à droite en position assise. | 1352DXDL (x1) | Siège avec dossier, un accoudoir court et un accoudoir long. Paroi latérale à droite pour alcôve et paroi arrière H140. |
| 1342SXSL (x1) | Siège avec dossier et un accoudoir long. Paroi latérale pour alcôve et arrière H140. Paroi latérale longue à gauche en position assise. | 1352SLD (x1) | Siège avec dossier, un accoudoir court et un accoudoir long. Paroi latérale pour alcôve, arrière et latérale courte H140 Paroi latérale longue à gauche en position assise. | 1352SXSL (x1) | Siège avec dossier, un accoudoir court et un accoudoir long. Paroi latérale à gauche pour alcôve et paroi arrière H140. |
| TA1301 (x1) | Table en mélamine noir avec pied colonne peint en noir | TA1301 (x1) | Table en mélamine noir avec pied colonne peint en noir | TA1301 (x1) | Table en mélamine noir avec pied colonne peint en noir |



















COMPOSITIONS PODS 4 PLACES



| POD 4A | | POD 4C | | POD 4B | |
|---------------|---|---------------|---|---------------|---|
| N1302 (x2) | Jeu de 2 pieds pour canapé 2-places | N1302 (x2) | Jeu de 2 pieds pour canapé 2-places | N1302 (x2) | Jeu de 2 pieds pour canapé 2-places |
| 1342DXDL (x1) | Siège avec dossier et un accoudoir long. Paroi latérale pour alcôve et arrière H140. Paroi latérale longue à droite en position assise. | 1342DXDL (x1) | Siège avec dossier et un accoudoir long. Paroi latérale pour alcôve et arrière H140. Paroi latérale longue à droite en position assise | 1342DXDL (x1) | Siège avec dossier et un accoudoir long. Paroi latérale pour alcôve et arrière H140. Paroi latérale longue à droite en position assise |
| 1342SXSL (x1) | Siège avec dossier et un accoudoir long. Paroi latérale pour alcôve et arrière H140. Paroi latérale longue à gauche en position assise. | 1342SXSL (x1) | Siège avec dossier et un accoudoir long. Paroi latérale pour alcôve et arrière H140. Paroi latérale longue à gauche en position assise. | 1342SXSL (x1) | Siège avec dossier et un accoudoir long. Paroi latérale pour alcôve et arrière H140. Paroi latérale longue à gauche en position assise. |
| 1322 (x2) | Fauteuil avec dossier et paroi arrière H140 | 1332DXD (x1) | Siège avec dossier et un accoudoir court. Paroi latérale à droite et arrière H140. | 1332DX (x1) | Siège avec dossier et un accoudoir court à droite. Paroi arrière H140. |
| TA1302 (x1) | Table en mélamine noir avec pied colonne peint en noir | 1332SXS (x1) | Siège avec dossier et un accoudoir court. Paroi latérale à gauche et arrière H140. | 1332SX (x1) | Siège avec dossier et un accoudoir court à gauche. Paroi arrière H140. |
| | | TA1302 (x1) | Table en mélamine noir avec pied colonne peint en noir | TA1302 (x1) | Table en mélamine noir avec pied colonne peint en noir |

Revêtements

| Cat. | Revêtement | Description | Certifications | Dossier Couleurs |
|------|--|---|---|---|
| 2 |  Angel 13 <i>couleurs</i> | Poids : ± 228 g/m ² Composition : 100% polypropylène F.R. Martindale : 100 000 cycles |  Fire proof class 1IM |  |
| 2 |  One 15 <i>couleurs</i> | Poids : ± 350 g/m ² Composition : 100% polyester recyclé Martindale : 100 000 cycles |   Fire proof class 1IM |  |
| 2 |  Gazebo 15 <i>couleurs</i> | Poids : ± 640 g/m ² Composition : 87.5% Polychlorure de vinyle plastifié – 4.4% Coton - 8.1% Polyester Martindale : 50 000 cycles |  Fire proof class 1IM |  |
| 2 |  King-flex 15 <i>couleurs</i> | Poids : ± 300 g/m ² Composition : 100% polyester Trevira CS Martindale : 100 000 cycles |    Fire proof class 1IM |  |
| 3 |  Secret 15 <i>couleurs</i> | Poids : ± 540 g/m ² Composition : 76% PVC – 2% PU – 22% PES Martindale : 60 000 cycles Caractéristiques : étanche, résistant aux UV, adapté à l'extérieur |  Fire proof class 1IM |  |
| 3 |  Mini 15 <i>couleurs</i> | Poids : ± 340 g/m ² Composition : 100% polyester Trevira CS Martindale : 100 000 cycles |    Fire proof class 1IM |  |
| 3 |  Chili 15 <i>couleurs</i> | Poids : ± 470 g/m ² Composition : 100% polyester recyclé post-consommation FR Martindale : 60 000 |    Fire proof class 1IM |  |
| 5 |  Step 15 <i>couleurs</i> | Poids : ± 340 g/m ² Composition : 100% Trevira CS Martindale : 100 000 cycles |    Fire proof class 1IM |  |

| Cat. | Revêtement | Description | Certifications | Dossier Couleurs |
|------|---|--|--|---|
| 5 |  Go check 15 couleurs | Poids : ± 310 g/m ² Composition : 100% Trevira CS Martindale : 80 000 cycles |      Fire proof class 1IM |  |
| 7 |  Grain 15 couleurs | Poids : ± 615 g/m ² Composition : 100% Trevira CS Martindale : 100 000 cycles Californie TB 117-2013 |  |  |
| 7 |  Focus 15 couleurs | Poids : ± 660 g/m ² Composition : 100% laine de Nouvelle-Zélande Martindale : 100 000 cycles CLASSE 1 IM - UNI 9175 |   |  |
| 7 |  Extrema 15 couleurs | Poids : ± 480 g/m ² Composition: 63% PU – 29% COT – 8% PES Martindale : 150 000 cycles Caractéristiques : Protection antibactérienne |   Ultra-Fresh* Fire proof class 1IM |  |

Les parois des éléments modulaires, des bureaux et des écrans auto-portants peuvent être revêtues en tous les tissus des catégories disponibles (revêtements exclus : similicuir et cuir véritable)

Certifications



Homologation Ministérielle Classe 1IM sur demande. Recherche de produits FSC®



<https://www.sitlosophy.com/fr/chaise/berirama/>

INSTRUCTIONS D'UTILISATION ET D'ENTRETIEN

INFORMATIONS GÉNÉRALES

Si le fauteuil est utilisé comme poste de travail pour terminal vidéo, les angles entre le pied et le mollet, le mollet et la cuisse, la cuisse et le dos, l'avant-bras et l'épaule doivent être d'environ 90°.

PIÈCES REMBOURRÉES

Consignes d'entretien :

Simili cuir : Nettoyer avec un chiffon humide, du savon neutre et bien rincer à l'eau. Évitez strictement d'utiliser des solvants, des agents de blanchiment ou d'autres détergents chimiques, car ils pourraient altérer les caractéristiques esthétiques et physiques du produit. De manière générale, les matières aux couleurs claires ne peuvent pas être mises en contact avec des vêtements contenant des colorants non fixés (ex : jeans et dérivés) pour éviter les tâches ou traces difficiles à éliminer.

Tissu : Nettoyer à l'aide d'une éponge humide en humidifiant le tissu sans le mouiller. L'utilisation d'une brosse aspirante est déconseillée car des traces de shampoing pourraient rester sur le revêtement, ce qui modifierait le comportement au feu du tissu. Tamponnez doucement des bords vers le centre de la tâche, ne frottez pas. Après le détachage, il est nécessaire de procéder à un séchage complet du tissu, en évitant de le soumettre à des températures élevées. Éviter strictement l'utilisation de solvants, d'agents de blanchiment ou d'autres détergents chimiques, car ils pourraient altérer les caractéristiques esthétiques et physiques du produit.

Cuir : Nettoyer régulièrement avec un chiffon doux et sec. Les éventuelles taches peuvent être éliminées à l'aide d'un chiffon imbibé d'eau et de savon neutre, en effectuant des mouvements circulaires réguliers. Sécher délicatement après le traitement. Tamponnez doucement des bords vers le centre de la tâche, ne frottez pas. Éviter strictement l'utilisation de solvants, d'agents de blanchiment ou d'autres détergents chimiques, car ils pourraient altérer les caractéristiques esthétiques et physiques du produit.

Laine : Utilisez régulièrement l'aspirateur à buse lisse, sans broser ni frotter de quelque manière que ce soit. Éviter strictement l'utilisation de solvants, d'agents de blanchiment ou d'autres détergents chimiques, car ils pourraient altérer les caractéristiques esthétiques et physiques du produit.

Avertissements : Certains revêtements (cuir, simili cuir, tissus texturés) peuvent présenter un rendu esthétique légèrement différent selon le lot, le bain de teinture et le produit à réaliser.

En particulier le cuir utilisé pour le rembourrage des canapés et fauteuils est un matériau d'origine naturelle, donc toute petite imperfection ne doit

pas être considérée comme un défaut. Le revêtement en cuir, avec l'usage, peut changer d'apparence et de texture avec le temps, cela doit être considéré comme normal.

PIÈCES NON REMBOURRÉES

Consignes d'entretien :

Résille : Utilisez régulièrement l'aspirateur à buse lisse, sans broser ni frotter d'aucune façon. Les éventuelles taches peuvent être éliminées à l'aide d'un chiffon imbibé d'eau et de savon neutre en effectuant des mouvements circulaires réguliers. Éviter strictement l'utilisation de solvants, d'agents de blanchiment ou d'autres détergents chimiques, car ils pourraient altérer les caractéristiques esthétiques et physiques du produit.

Bois exposé : Nettoyer à l'aide d'un chiffon en coton sec pour enlever toute poussière résiduelle ou impureté mineure. Ne pas utiliser de chiffons mouillés ou humides. Pour éviter les rayures disgracieuses, n'utilisez pas de chiffons abrasifs, de produits chimiques ou de nettoyeurs en poudre car ils pourraient endommager la peinture. Éviter strictement l'utilisation de solvants, d'agents de blanchiment ou d'autres détergents chimiques, car ils pourraient altérer les caractéristiques esthétiques et physiques du produit. Les surfaces en bois, étant un matériau naturel, pourraient subir des altérations de couleur avec l'usage et le temps.

Plastique : Les surfaces en plastique doivent généralement être nettoyées avec un chiffon doux et humide imbibé d'eau, l'utilisation de chiffons secs n'est pas recommandée car le frottement pourrait charger électrostatiquement la surface en plastique, attirant la poussière. Pour les taches les plus tenaces, le savon liquide neutre peut être dilué avec modération dans de l'eau. Éviter strictement l'utilisation de solvants, d'agents de blanchiment ou d'autres détergents chimiques, car ils pourraient altérer les caractéristiques esthétiques et physiques du produit. Évitez toutes les substances abrasives telles que les détergents en poudre, les pâtes abrasives, les tampons à récurer ou les éponges rugueuses. Évitez de faire glisser des objets sur des surfaces qui pourraient rayer le matériau..

BASES ET STRUCTURES EN MÉTAL PEINT / CHROMÉ

Instructions pour l'entretien et le nettoyage : Les surfaces métalliques en acier ou en aluminium et les surfaces peintes doivent être nettoyées avec un chiffon humide et doux imbibé d'eau tiède ; pour les taches les plus tenaces, le savon liquide neutre peut être dilué avec modération dans l'eau. Séchez toujours après le nettoyage avec

un chiffon doux ou une peau de daim. N'utilisez pas de crèmes et de pâtes adaptées au nettoyage des fours en acier, n'utilisez pas de chlore, d'eau de javel ou d'autres détergents agressifs. Il est déconseillé d'utiliser des pâtes abrasives, des tampons à récurer et des éponges abrasives qui peuvent rayer les surfaces métalliques. Évitez tout contact avec des nettoyeurs pour sols contenant des solvants corrosifs tels que, mais sans s'y limiter, l'acide chlorhydrique, l'ammoniac, l'alcool dénaturé, l'eau de Javel, l'acide sulfurique, la soude, etc.